
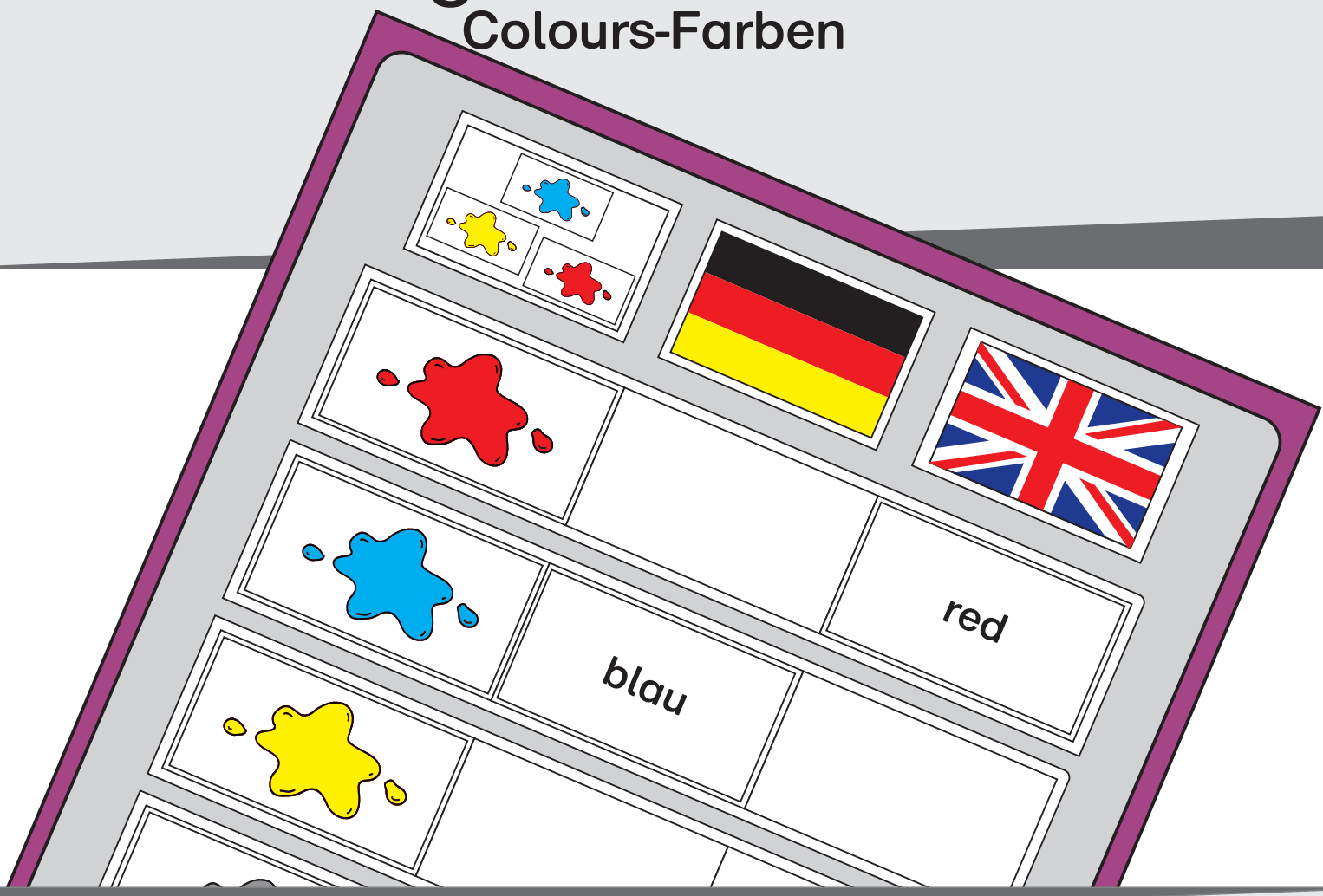




# Klettmappe

## Englisch-Deutsch

### Colours-Farben



## Informationen zum Material:

Die Klettmappe „Englisch - Deutsch, Thema Farben“ besteht aus Farbkarten sowie die dazu passenden englischen und deutschen Vokabelkarten. Auf der rechten Seite werden im obersten Feld die Zuordnungskarten: Farbe, Deutschsymbol (deutsche Flagge) und Englischsymbol (Englische Flagge) vorgegeben. Diese können variabel angeordnet werden.

Die Aufgabe besteht darin, die Karten mit der Farbe und der dazu passenden deutschen und englischen Vokabel richtig zuzuordnen.

Folgende Variationen der Aufgabenstellung können bearbeitet werden:

- nur die Farbe ist vorgegeben
- nur die deutsche Vokabel ist vorgegeben
- nur die englische Vokabel ist vorgegeben
- die Visualisierungshilfe (Farbkarte) wird weggelassen

Für die Bearbeitung der Klettmappe sind 6 Kartensätze notwendig. 11 Kartensätze stehen zur Bearbeitung zur Verfügung.

Die Kopiervorlage der Kartensätze kann auch als Lösungskontrollblatt eingesetzt werden. Zur besseren Orientierung für die Schülerin oder den Schüler können aus dieser Kopiervorlage Lösungstreifen geschnitten werden.

Diese Mappe dient dem Aufbau des Wortschatzes, der Lesefähigkeit und dem Vokabeltraining.

Geeignet ist diese Arbeitsmappe für das erste bis dritte Schuljahr sowie für die sonderpädagogische Förderung.



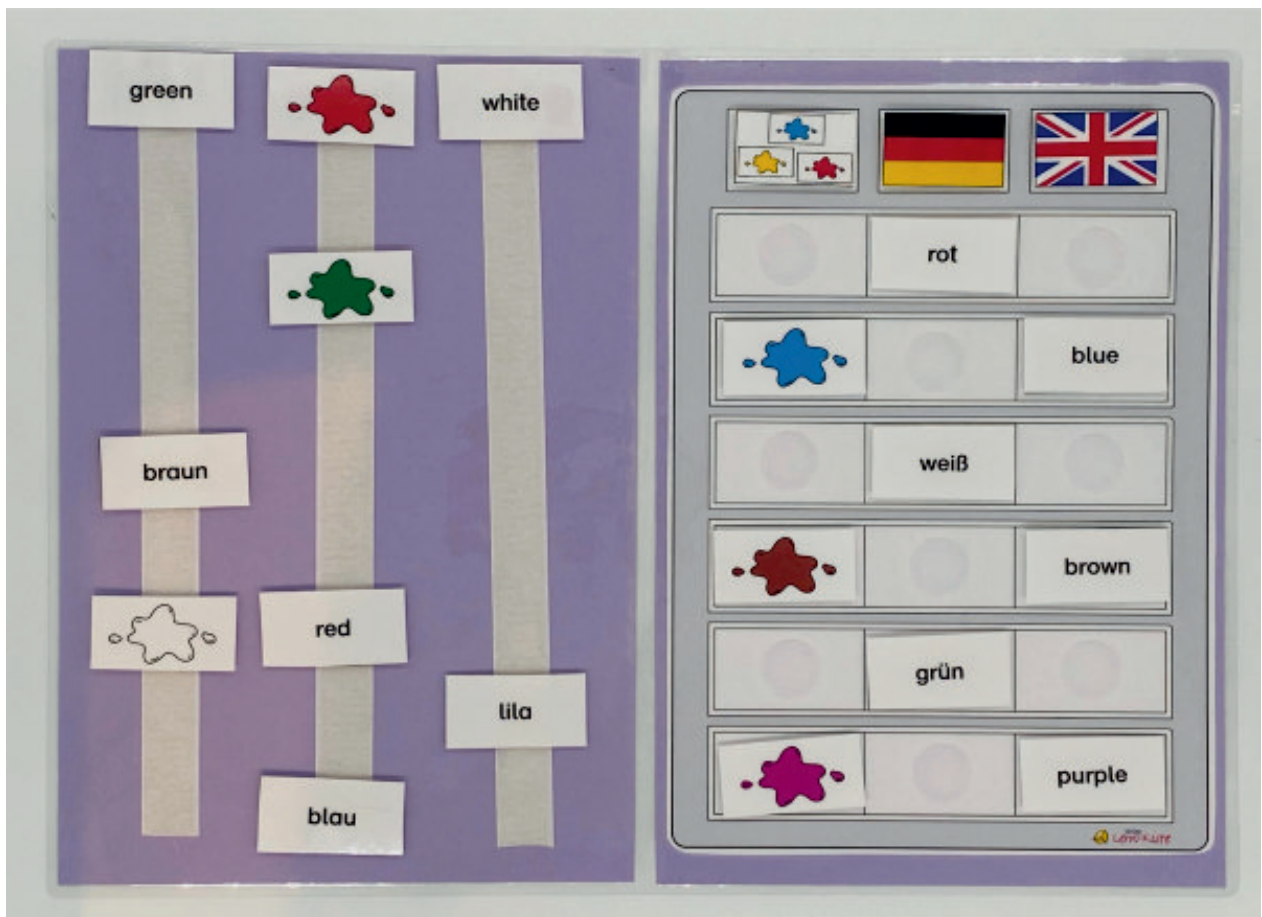
**Titel:** Klettmappe: Englisch - Deutsch, Thema Farben  
**Autorin:** Geraldine Kalberla, 2023  
**Schrift:** Schulschriften, [www.schulschriften.de](http://www.schulschriften.de)  
**Lektorin:** Edith Gabka  
**Illustrationen:** Patrick Meider (Farbkleckse)

**Verlag:** Verlag Lern-Kiste, Geraldine Kalberla  
Erikastr. 35  
53881 Euskirchen  
Tel.: 02255/9539211  
E-Mail: [info@lern-kiste.de](mailto:info@lern-kiste.de)  
[www.lern-kiste.de](http://www.lern-kiste.de)


### Hinweis:

Die Inhalte dieses Werkes sind urheberrechtlich geschützt. Eine Vervielfältigung, Verbreitung und anderweitige Nutzung ist nur mit ausdrücklicher Zustimmung des Verlages gestattet.

Dieses Werk ist mit größter Sorgfalt erstellt und erprobt worden. Dennoch können wir keine Haftung für die Fehlerfreiheit der Inhalte übernehmen.

















Rückseite:



Kontrollblatt:

Englisch - Deutsch  
Farben

		
	yellow	gelb
	blue	blau
	pink	rosa
	orange	orange
	red	rot
	green	grün
	purple	lila
	grey	grau
	brown	braun
	white	weiß
	black	schwarz



## Informationen zur Mappenherstellung:

Es gibt verschiedene Möglichkeiten, Klettmappen zu erstellen. Wir empfehlen diese Art der Herstellung:

1. Benötigt werden zwei Hintergrundblätter in DIN A4 (vorzugsweise Farbwahl nach Unterrichtsfach, zum Beispiel für Mathe rot, für Sachkunde grün usw.).
2. Das Titelblatt, das Achterfeld und der Kletthintergrund werden nahe der Linie ausgeschnitten und auf die Hintergrundblätter geklebt. Auf die Rückseite vom Titelblatt wird das Achterfeld für die Richtungskarten geklebt.



3. Diese zwei Blätter werden mit einem ganz kleinen Spalt (wichtig für das spätere Falten) in DIN A3 Laminierfolie (125 mic) eingelegt (Deckblatt nach links und umgedreht) und laminiert. Anschließend wird die Folie in der Mitte gefaltet.



4. Alle Klett-Karten werden in DIN A4 Laminierfolie (125 mic) gelegt und laminiert. Anschließend werden die Karten ausgeschnitten.


5. Selbstklebendes Klettband (Flausch und Klett) wird an den Klett-Karten und am Kletthintergrund an den vorgegebenen Stellen befestigt (siehe Abbildung). Es können auch Klett-Klebspunkte mit einem Durchmesser von 20 mm verwendet werden. Auf der linken Seite der Mappe wird entsprechend ein Klett- oder Flauschteil aufgeklebt, jeweils das Gegenstück zu dem auf den Klett-Karten befestigten Teil.

Zum Verschließen der Mappen wird innen mittig am Rand ein Flausch- und Klettteil befestigt.

Titelblatt:

# Englisch - Deutsch

Colours - Farben




red








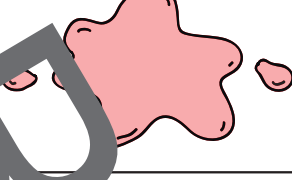



rot

Verlag  
Lern-Kiste

Klettkarten:



white	black	red
green	orange	pink
brown	grey	purple

		
		
		
		gelb
blau	weiß	schwarz
rot	grün	orange
rosa	braun	grau
lila	yellow	blue

--

--

--

--	--	--

--	--	--

--	--	--

--	--	--

--	--	--

--	--	--

VERSCHAU





	yellow	gelb
	blue	blau
	pink	rosa
	orange	orange
	red	rot
	green	grün
	purple	lila
	grey	grau
	brown	braun
	white	weiß
	black	schwarz