

Informationen zum Material:

Bei diesem Freiarbeitsmaterial besteht die Aufgabe darin, vorgegebene Bildanordnungen auf einer Vorlage zu suchen und wiederzufinden. 9 unterschiedliche Monster füllen ein 100er Feld aus in einer ungeordneten Abfolge aus.

Die Schülerin oder der Schüler erhält die Monstervorlage, ein Arbeitsblatt und 24 Auftragskarten. Die Auftragskarten sind mit Nummern versehen und darauf abgebildet sind 4 bis 5 Monster in einer vorgegebenen Bildanordnung. Genau diese Anordnung soll auf der Monstervorlage gesucht werden. Sobald die Schülerin oder der Schüler diese gefunden hat, können die entsprechenden Monster auf dem Arbeitsblatt angemalt und die Nummer der bearbeiteten Auftragskarte abgehakt werden. Sind alle Karten bearbeitet ist das komplette 100er Feld angemalt und alle Monster gefunden.

Hinweis zur Materialerstellung

Alle Seiten werden ausgedruckt. Die Monstervorlage und die Auftragskarten werden laminiert und ausgeschitten.

Das Material fördert die visuelle Wahrnehmung, die Konzentration und die Ausdauer.

Karte Deckblatt:





Monstervorlage: (laminieren und ausschneiden)

Monstersuche




Monstersuche

Name: _____



Gefundene Monster


Nr.:



1	2	3	4	5	6	7	8	9	10	11	12
13	14	15	16	17	18	19	20	21	22	23	24


Monstersuche

1




Monstersuche

2




Monstersuche

3




Monstersuche

4




Monstersuche

5




Monstersuche


6




Monstersuche 19




Monstersuche 20




Monstersuche 21



Monstersuche 22



Monstersuche 23



Monstersuche 24

